




FOPPAPEDRETTI®

design **Ufficio Tecnico**

Istruzioni di montaggio
Assembly instructions
Notice d'emploi
Montageanleitung
Instrucciones de montaje
Montage instukties

Appendiabiti chiudibile
Folding coat hook
Porte-manteaux repliable
Zusammenklappbarer Kleiderständer
Perchero plegable
Afsluitbare garderobe



Flat 2/3

Avvertenze

Warning

Avvertissement

Warnung

Advertencias

Waarschuwingen

I Leggere attentamente e conservare per future referenze

- **Avvertenze:** prima di utilizzare **Flat** verificare che sia stato montato correttamente.
- Controllate periodicamente il perfetto bloccaggio di tutti i componenti.
- Prima di forare, assicurarsi che non vi siano passaggi di condutture elettriche e/o idrauliche.
- Pulire con un panno umido o del detergente neutro (no solventi) e asciugare accuratamente.

D Aufmerksam lesen und aufbewahren

- **Achtung:** vor dem Gebrauch von **Flat** bitte auf die korrekte Aufstellung achten.
- Regelmäßig die perfekte Befestigung aller Komponenten kontrollieren.
- Vor dem Bohren sicherstellen, daß keine elektrischen Leitungen und/oder Wasserleitungen in der Wand durchlaufen.
- Mit einem feuchten Tuch oder mit einem neutralen Reinigungsmittel (KEINE-LÖSUNGSMITTEL) reinigen und akkurat abtrocknen.

GB Read carefully and keep for future reference

- **Warning:** before using **Flat**, check that it has been assembled correctly.
- Every so often check that all the components are perfectly secure.
- Before drilling, make sure that there are no electric mains and/or water pipes in the wall.
- Clean with a damp cloth and neutral detergent (not solvents) and dry carefully.

E Leer atentamente y conservar

- **Advertencias:** antes de utilizar **Flat** verificar que haya sido montado correctamente.
- Controlar periódicamente el bloqueo perfecto de todos los componentes.
- Antes de agujerear, asegurarse que non pasen conductores eléctricos y/o hidráulicos.
- Limpiarlo con un paño húmedo o con detergente neutro (no con solventes) y secarlo cuidadosamente.

F Lire attentivement et conserver

- **Précautions:** avant d'utiliser **Flat** vérifier qu'il ait été correctement monté.
- Contrôler périodiquement le parfait blocage de tous les composants.
- Avant de percer, s'assurer qu'il n'y ait pas le passage de conduites électriques et/ou conduites d'eau.
- Nettoyer avec un chiffon humide ou avec du détergent neutre (non-solvants) et essuyer soigneusement.

NL Met aandacht lezen en bewaren

- **Waarschuwing:** voor gebruik controleren of **Flat** op de juiste wijze is gemonteerd.
- Regelmatig controleren dat alle onderdelen perfect geblokkeerd zijn.
- Voor het boren dient te worden gecontroleerd dat er zich geen electriciteits-en/of waterleidingbuizen in de muur bevinden.
- Schoonmaken met een vochtige doek of een neutraal reinigingsmiddel (geen oplosmiddelen) en zorgvuldig droogmaken.

Composizione

Component parts

Composition

Zusammensetzung

Composición

Konstruktie

I • Appendini e cornice in legno di faggio verniciato.

D • Anhanger und Rahmen aus lackiertem Buchenholz.

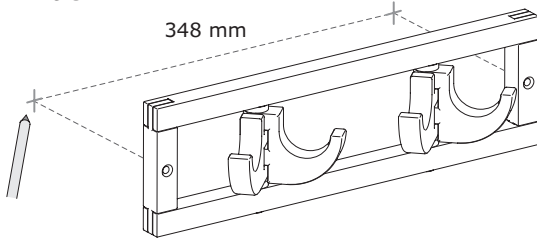
GB • Coated beechwood hangers and frame.

E • Ganchitos y portacartas de madera de haya pintada.

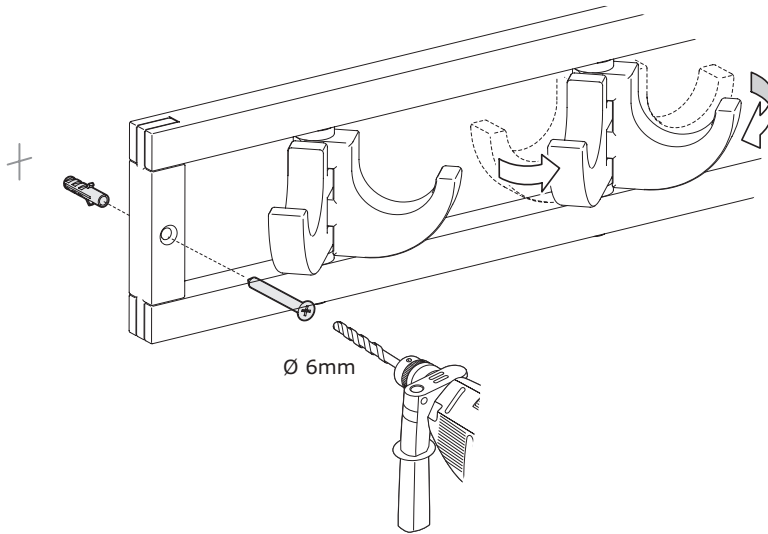
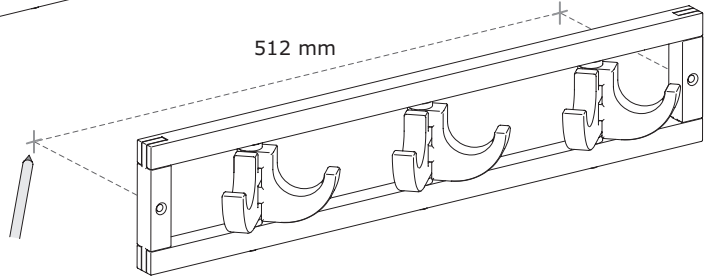
F • Crochets de suspension et cadre en bois d'hêtre verni.

NL • Haken voor ophangen en omlijsting van gelakt beukenhout.

Flat 2



Flat 3



Ricambi

Spare parts

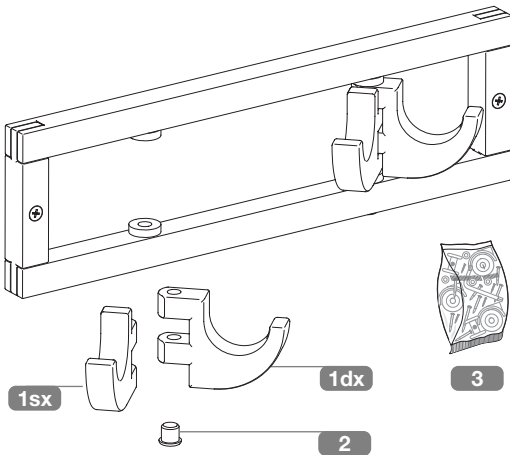
Pièces de rechange

Austauschteile

Repuestos

Onderdelen

Flat 2/3 A1



- Ogni codice ricambio deve essere sempre composto da dieci cifre: completare gli eventuali codici da otto cifre con le due indicanti il colore.
Attenzione: le sostituzioni devono essere richieste solamente tramite il rivenditore.

- The codes for spare parts must be made up of ten figures: complete the eight figure item code with the two figure colour code.
Note: spare parts can only be ordered from the retailer.

- Chaque code je rends doit être toujours composé de dix chiffres : compléter les éventuels codes de huit chiffres avec deux heures indiquant la couleur.
Attention: les substitutions ne peuvent être effectuées que par l'intermédiaire du revendeur.

- Jeder Code gebe ich zurück muß mich immer aus zehn Zahlen zusammensetzen: die möglichen Codes von acht Zahlen mit zwei Stunden zu vervollständigen, die die Farbe angeben.
Wichtig: ersatz darf nur über den Händler angefordert werden.

- Cada código vuelvo debo siempre ser compuesto de diez cifras: completar los posibles códigos de ocho cifras con las dos horas que indican el color.
¡Atención! las sustituciones deben ser solicitadas solamente a través del revendedor.

- Elke code geef ik moet altijd uit tien cijfers samengesteld zijn terug: de eventuele codes van acht cijfers met twee uur aanvullen dat de kleur aangeeft.
Opgelet: vervangingen dienen uitsluitend via de wederverkoper te worden besteld.

1sx cod.00201297 ..

1dx cod.00201296 ..

2 cod.0049755348

3 cod.7010112700

Naturale	03
Noce	06
Wengè	86

Distribuito da
FOPPA PEDRETTI
 Foppa Pedretti S.p.A. Via A. Volta, 11
 24064 - Grumello del Monte, Bergamo - Italy
 tel +39 035.830.497 fax +39 035.831.283
 www.foppapedretti.it